

# EmBala<sup>®</sup> Brasil

EMBALANDO O PRESENTE, CONSTRUINDO O **FUTURO!**

Situada em Lajeado - Rio Grande do Sul, a Embala Brasil é, hoje,  
**a maior fabricante de máquinas FlowPack do Sul do país.**

Com maquinário variado, oferece máquinas versáteis, que permitem embalar produtos de tamanhos e ajustes múltiplos, com produções de até 400 unidades por minuto; posicionamento de embalagens personalizadas, que centralizam e destacam a marca do cliente; baixa incidência de manutenção e qualidade de acabamento da embalagem. Hoje, já tem no mercado cerca de **500 máquinas em atividade**, distribuídas em diversos estados do país.

Conta, ainda, com equipe de suporte técnico especializada e com treinamentos certificados, estando capacitada para auxiliar na otimização dos resultados da sua empresa e oferecer soluções que superam expectativas! Isso é Embala Brasil. EMBALANDO O PRESENTE, CONSTRUINDO O FUTURO.

DESDE  
**2006**

DOZE  
**ESTADOS**

SELO  
**NR 12**

500  
**MÁQUINAS**

12 MESES  
**GARANTIA**



ESTRUTURA

## FLOW PACK JUNIOR

PRODUTO EMBALADO:



### DIMENSÕES DA MÁQUINA

Comprimento	2.300mm
Largura	780mm
Peso	250Kg
Altura	1.320mm

### DIMENSÕES DA BOBINA

Diâmetro interno	76mm (máximo)
Kilo por bobina	20kg (máximo)
Largura	380mm (máximo)

Embala até  
50unds.  
por minuto



## FLOW PACK ECONOMY

PRODUTO EMBALADO:



### DIMENSÕES DA MÁQUINA

Comprimento	2.900mm
Largura	800mm
Peso	300Kg
Altura	1.800mm

### DIMENSÕES DA BOBINA

Diâmetro interno	76mm (máximo)
Kilo por bobina	20kg (máximo)
Largura	380mm (máximo)

Embala até  
100unds.  
por minuto



## FLOW PACK ROBUSTA

PRODUTO EMBALADO:



### DIMENSÕES DA MÁQUINA

Comprimento	3.500mm
Largura	900mm
Peso	300Kg
Altura	1.800mm

### DIMENSÕES DA BOBINA

Diâmetro interno	76mm (máximo)
Kilo por bobina	20kg (máximo)
Largura	380mm (máximo)

### DIMENSÕES DA MÁQUINA

Comprimento	3.500mm
Largura	1000mm
Peso	300Kg
Altura	1.800mm

### DIMENSÕES DA BOBINA

Diâmetro interno	76mm (máximo)
Kilo por bobina	20kg (máximo)
Largura	480mm (máximo)

### DIMENSÕES DA MÁQUINA

Comprimento	3.500mm
Largura	1100mm
Peso	300Kg
Altura	1.800mm

### DIMENSÕES DA BOBINA

Diâmetro interno	76mm (máximo)
Kilo por bobina	20kg (máximo)
Largura	580mm (máximo)

### DIMENSÕES DA MÁQUINA

Comprimento	3.500mm
Largura	1200mm
Peso	300Kg
Altura	1.800mm

### DIMENSÕES DA BOBINA

Diâmetro interno	76mm (máximo)
Kilo por bobina	20kg (máximo)
Largura	680mm (máximo)

Embala até  
100unds.  
por minuto

EMB100

Embala até  
200unds.  
por minuto


EMB200

Embala até  
300unds.  
por minuto

EMB300

Embala até  
400unds.  
por minuto

EMB400



MDL400

MDL500

MDL600

MDL700

## INVERTIDA

Ideal para embalar produtos **delicados e/ou pegajosos**.

PRODUTO EMBALADO:



Embala até  
**40unds.**  
por minuto



## VERTICAL

Máquina vertical, **pesa e embala** o produto.  
Opção de máquina com 1, 2, 3 e 4 balanças.  
Embala produtos congelados, alimentícios no geral.  
\*Opcional: máquina 100% inox.

PRODUTO EMBALADO:



Embala até  
**5 unds.**  
por minuto,  
POR BALANÇA



## VERTICAL INCLINADA

Máquina vertical inclinada, **pesa e embala** o produto.  
Opção de máquina com 1, 2, 3 e 4 balanças.  
Embala produtos congelados, alimentícios no geral.  
\*Opcional: máquina 100% inox.

PRODUTO EMBALADO:



Embala até  
**5 unds.**  
por minuto,  
POR BALANÇA




## VERTICAL VERO BALANÇA

Máquina para pesar e embalar com balança, com **precisão de 95%**.  
Embala grãos, doces, salgados, insumos, injetados, aviações e **alimentos em geral**.  
Opção de máquina com 1 e 2 balanças.

PRODUTO EMBALADO:



Embala até  
**5 unds.**  
por minuto,  
POR BALANÇA



## VERTICAL VERO HELIOCOIDAL

Máquina para pesar e embalar pós com sistema helicoidal.  
Com **selamento automático e precisão de 95%**. Embala **pó, com sistema helicoidal**. Opção de máquina com 1 e 2 balanças.

PRODUTO EMBALADO:




## VERTICAL ALTERNATIVE

Máquina Semi Vertical para embalar produtos **metálicos, injetados e peças delicadas**, como registros, entre outros. Selamento **mecânico**.

PRODUTO EMBALADO:



Embala de  
**10 a 60**  
unds/min



## BALANÇA COM SELADORA

SEMI AUTOMÁTICA

Pesa e sela com **acionamento por pedal**.

## LINHA DE CHOCOLATES



### Túnel de Resfriamento

Para **produtos alimentícios**. com variador de velocidade e temperatura, que chega a até 1C°. Comprimento da **esteira ajustável** a partir de **5m**.

### Derretedeira

**Derrete o chocolate** através do sistema banho Maria. Volume de chocolate 50kg.

### Painel de Controle

Adequado conforme **norma NR12**.



### Cobrideira de Chocolate

Para banhar **produtos com chocolate**. Proporciona cobertura uniforme, padronizada e sem excessos. Pode ser utilizada para diversos produtos. Além de ser produzida toda em material inox, oferece baixo consumo de energia.

# SHOWROOM



CONTATE-NOS


  (51) **3748-8151**

  **@embalabrasilrs**

 [embalabrasilrs.com.br](http://embalabrasilrs.com.br)

 [vendas@embalabrasilrs.com.br](mailto:vendas@embalabrasilrs.com.br)

 Rua Frederico Westphalen, 555  
Bairro Universitário - Lajeado/RS

 **SEGUNDA à SEXTA:**  
7h30 às 12h  
13h às 17h18

CONHEÇA ALGUNS DE  
NOSSOS CLIENTES:

